



УПРАВЛЕНИЕ ФЕДЕРАЛЬНОЙ
СЛУЖБЫ ГОСУДАРСТВЕННОЙ
СТАТИСТИКИ ПО Г. МОСКВЕ
И МОСКОВСКОЙ ОБЛАСТИ

ОПЕРАТИВНЫЕ ДАННЫЕ ПО ИНДЕКСУ ПОТРЕБИТЕЛЬСКИХ ЦЕН

декабрь 2023 года

31.01.2024

Московская область

СОДЕРЖАНИЕ

| | |
|--|----|
| Индексы потребительских цен | 3 |
| Индексы цен на отдельные группы и виды продовольственных товаров | 6 |
| Индексы цен на отдельные группы непродовольственных товаров | 11 |
| Индексы цен и тарифов на услуги | 17 |

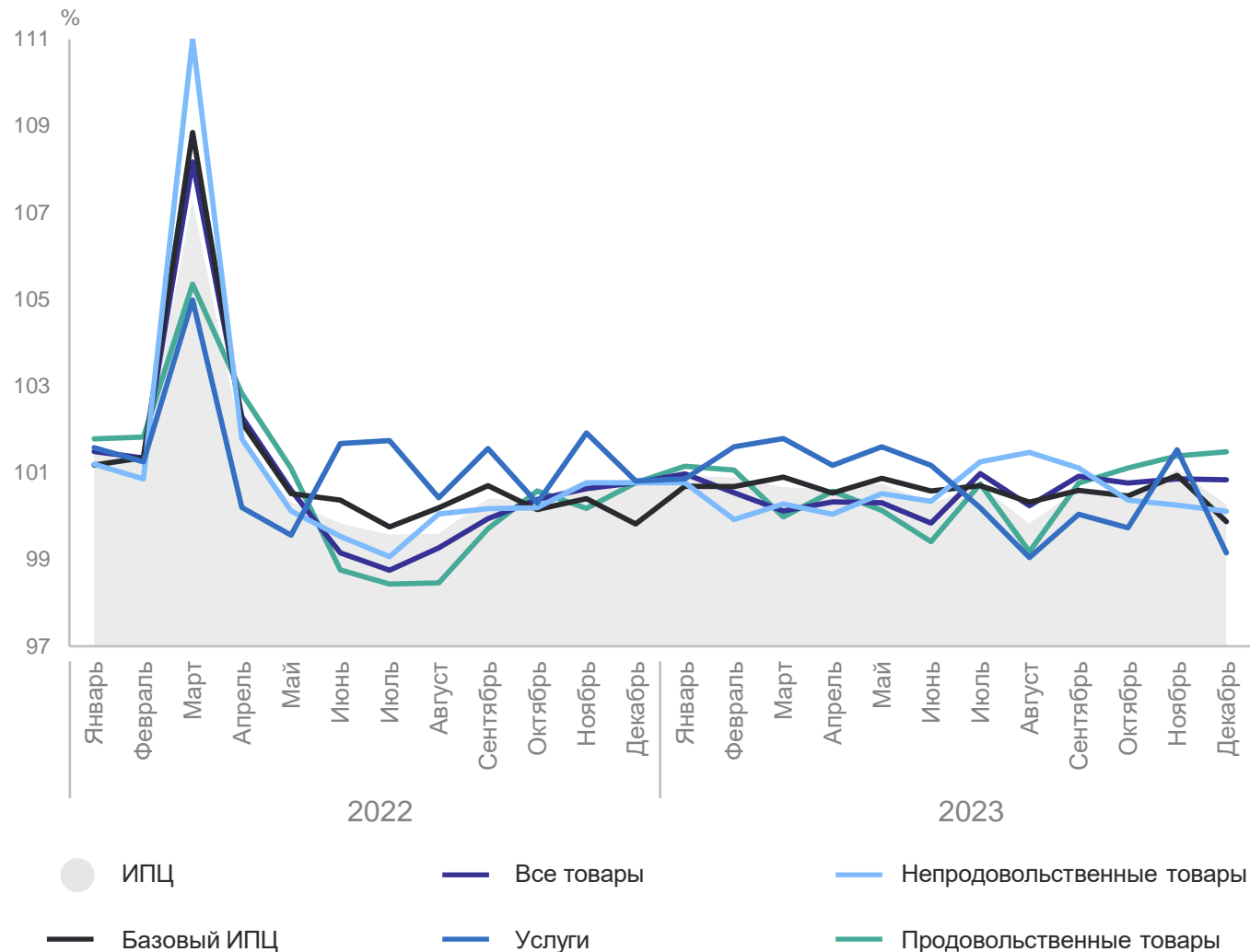
1

Индексы потребительских цен

ИНДЕКСЫ ПОТРЕБИТЕЛЬСКИХ ЦЕН

декабрь 2023 г. в % к предыдущему месяцу

МОССТАТ



ИПЦ **100,27**

Все товары **100,84**

Продовольственные
товары **101,48**

Непродовольственные
товары **100,11**

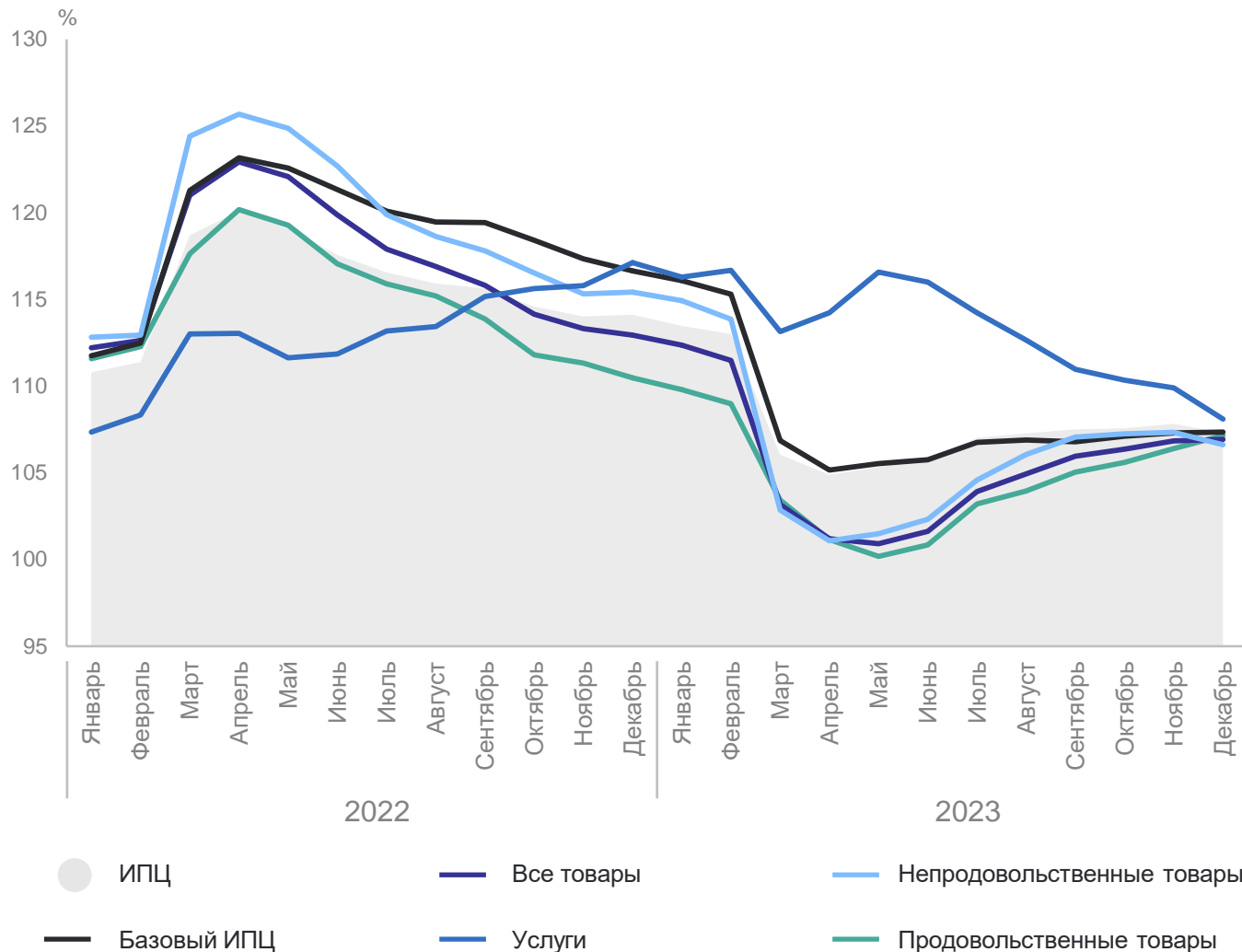
Услуги **99,15**

Базовый ИПЦ **99,87**

ИНДЕКСЫ ПОТРЕБИТЕЛЬСКИХ ЦЕН

декабрь 2023 г. в % к соответствующему месяцу предыдущего года

МОССТАТ



ИПЦ **107,28**

Все товары **106,92**

Продовольственные
товары **107,14**

Непродовольственные
товары **106,62**

Услуги **108,09**

Базовый ИПЦ **107,35**

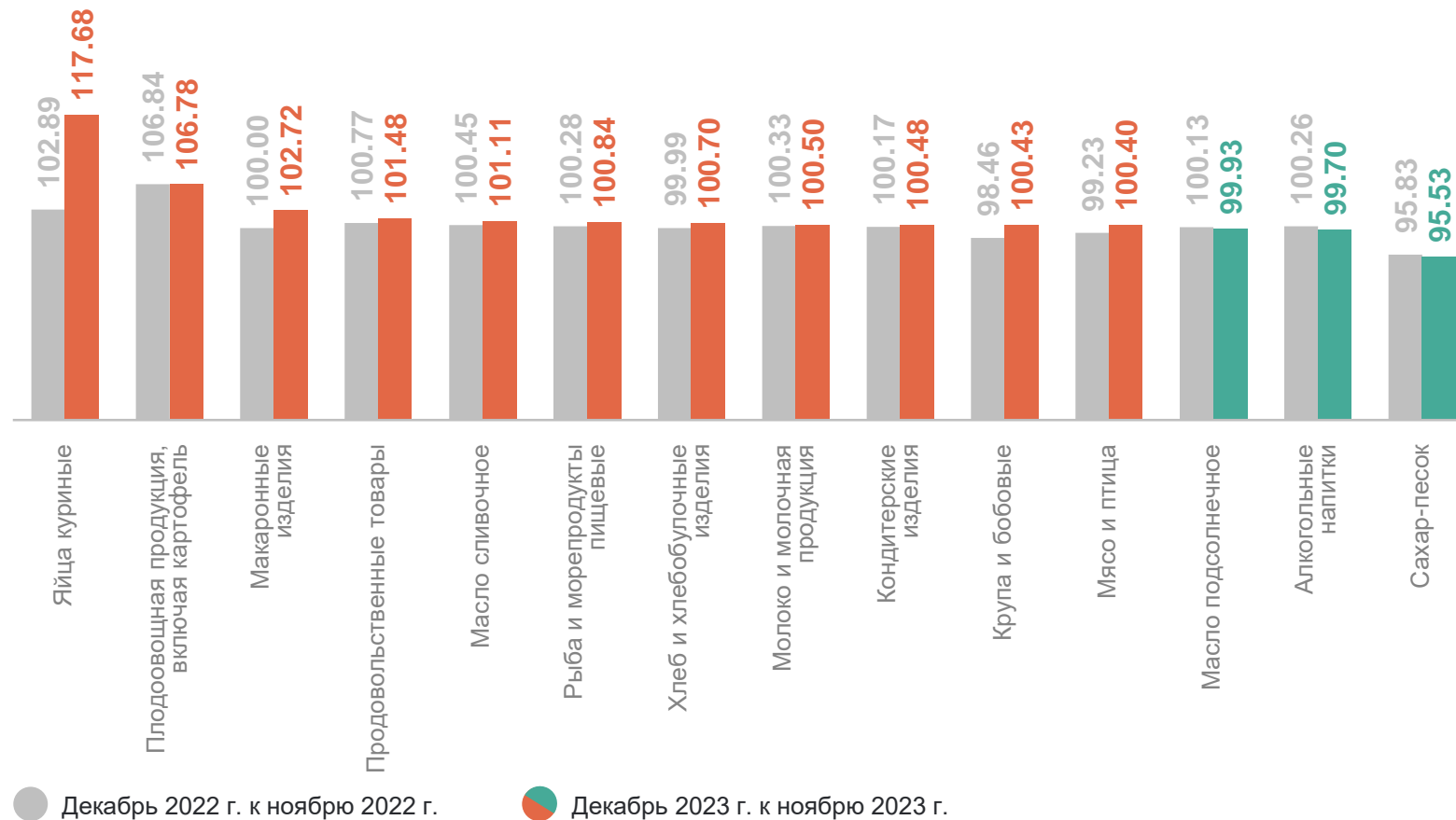
2

Индексы цен на отдельные группы и виды продовольственных товаров

ИНДЕКСЫ ЦЕН НА ОТДЕЛЬНЫЕ ГРУППЫ И ВИДЫ ПРОДОВОЛЬСТВЕННЫХ ТОВАРОВ

декабрь 2023 г. в % к предыдущему месяцу

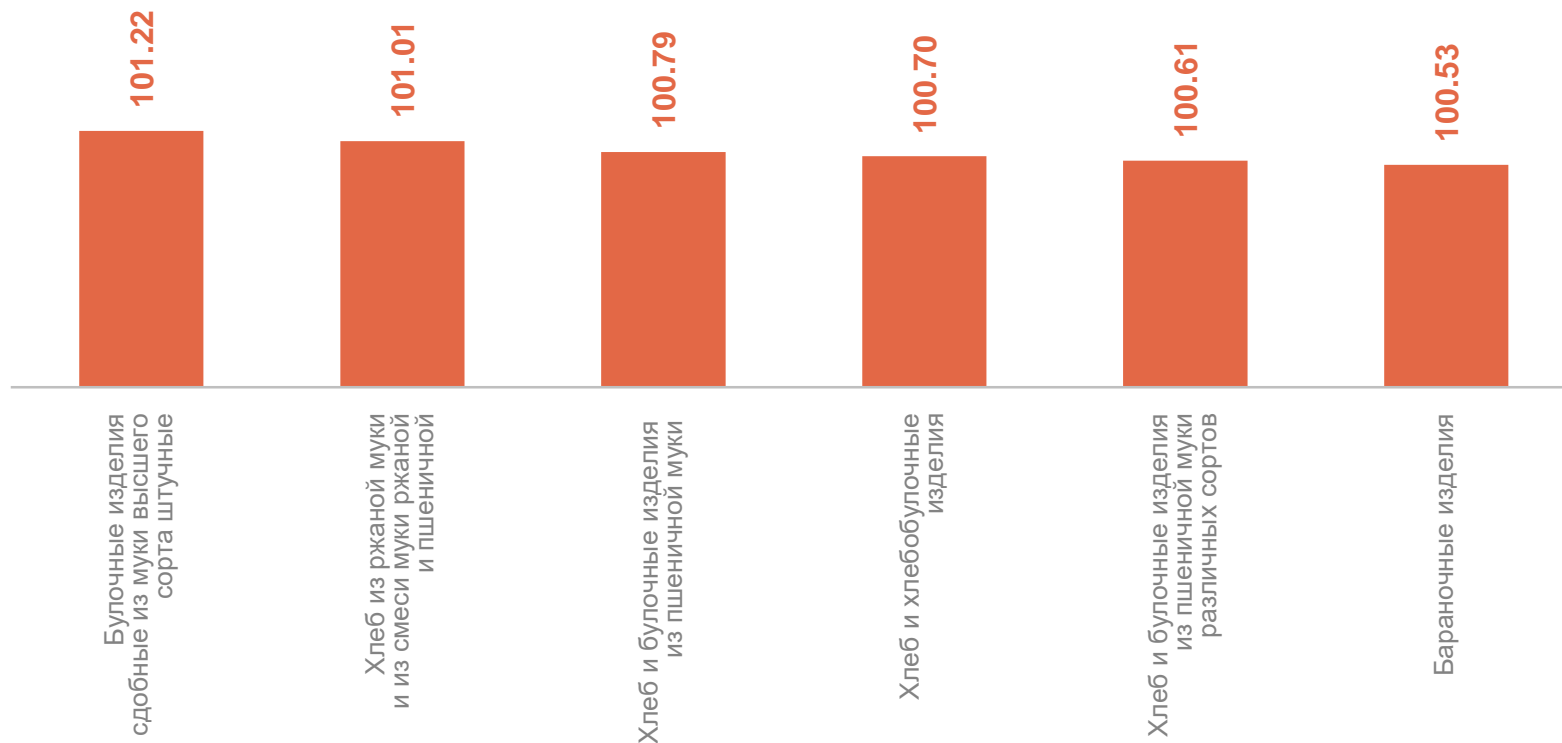
МОССТАТ



ИНДЕКСЫ ЦЕН НА ХЛЕБ И ХЛЕБОБУЛОЧНЫЕ ИЗДЕЛИЯ

декабрь 2023 г. в % к предыдущему месяцу

МОССТАТ



ИНДЕКСЫ ЦЕН НА ПЛОДОВООЩНУЮ ПРОДУКЦИЮ

декабрь 2023 г. в % к предыдущему месяцу

МОССТАТ

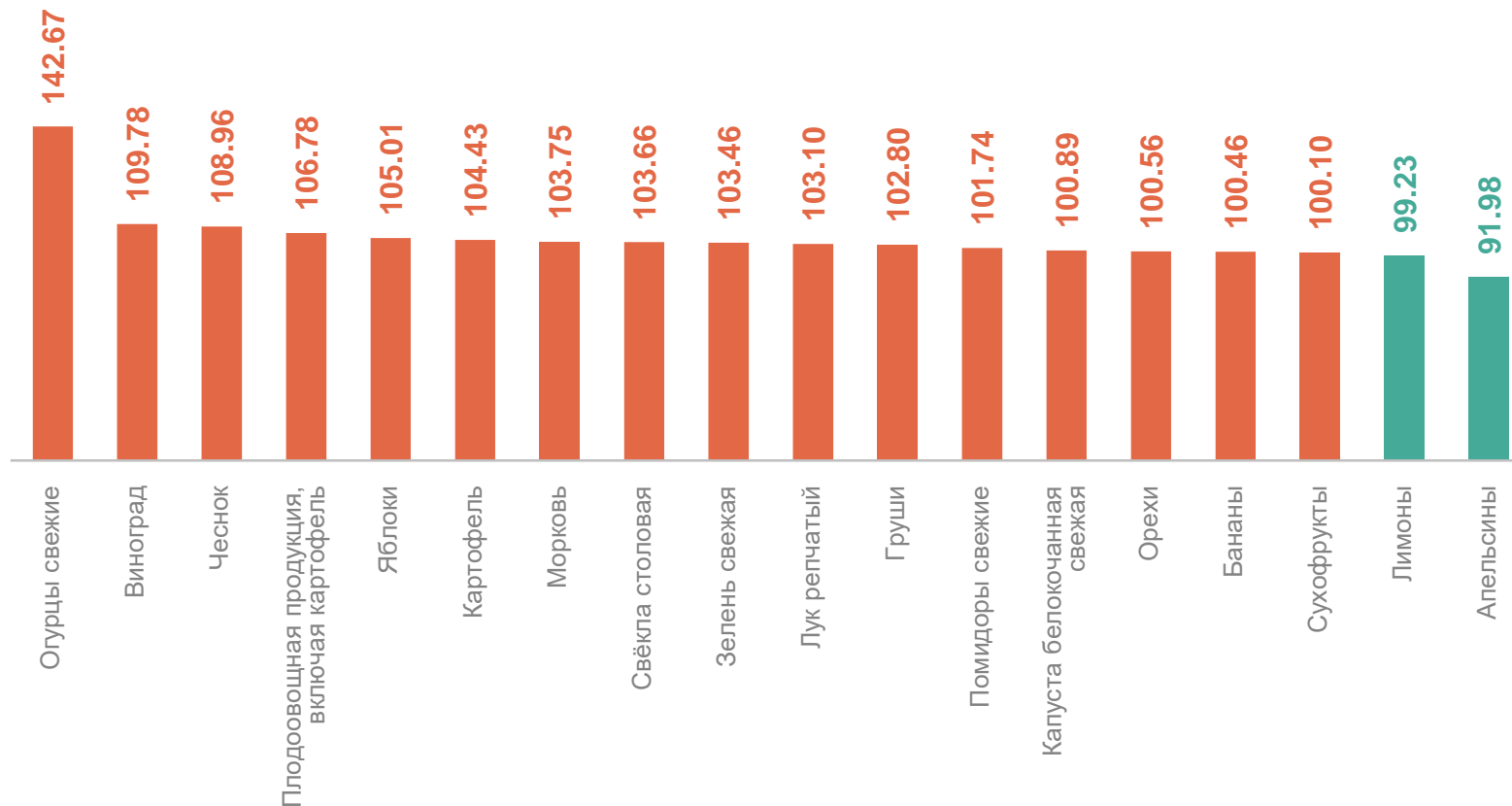
106,78 Плодоовощная продукция, включая картофель

142,67 Огурцы свежие

109,78 Виноград

99,23 Лимоны

91,98 Апельсины



СРЕДНИЕ ЦЕНЫ НА ПЛОДООВОЩНУЮ ПРОДУКЦИЮ

декабрь 2023 г., рублей за килограмм

МОССТАТ

| | | | | | |
|-----------------------------|----------|---------------|------------|-----------|----------|
| Помидоры свежие | 223,25 ↑ | Лук репчатый | 33,34 ↑ | Лимоны | 173,87 ↓ |
| Картофель | 21,13 ↑ | Чеснок | 377,70 ↑ | Апельсины | 164,01 ↓ |
| Свёкла столовая | 27,34 ↑ | Зелень свежая | 919,27 ↑ | Груши | 249,89 ↑ |
| Морковь | 38,54 ↑ | Орехи | 1 265,20 ↑ | Виноград | 256,11 ↑ |
| Капуста белокочанная свежая | 27,37 ↑ | Сухофрукты | 614,00 ↑ | Бананы | 134,10 ↑ |
| Огурцы свежие | 198,06 ↑ | Яблоки | 123,38 ↑ | | |

● Повышение ● Понижение ● Без изменений

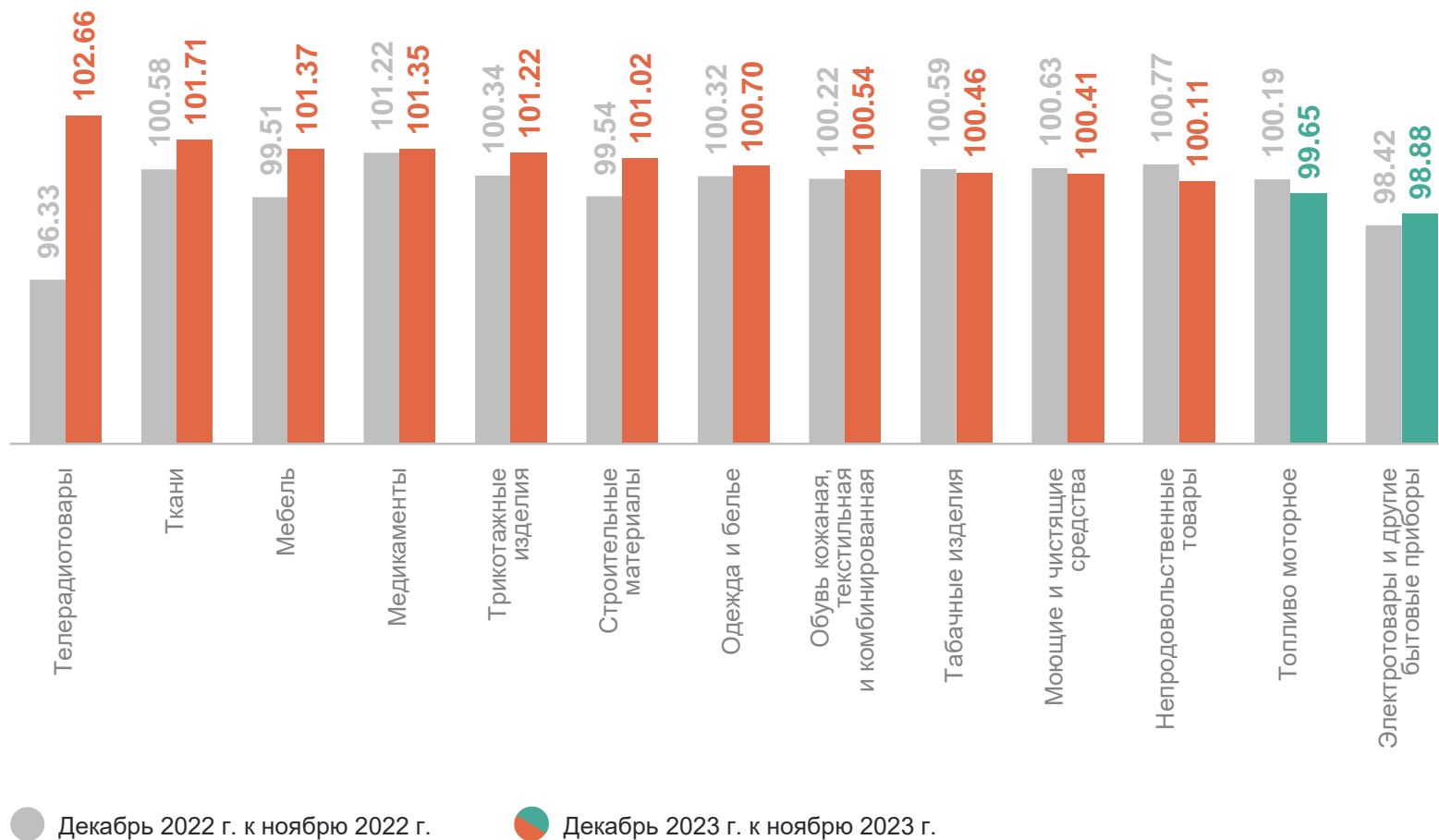
3

Индексы цен на отдельные группы непродовольственных товаров

ИНДЕКСЫ ЦЕН НА ОТДЕЛЬНЫЕ ГРУППЫ НЕПРОДОВОЛЬСТВЕННЫХ ТОВАРОВ

декабрь в % к предыдущему месяцу

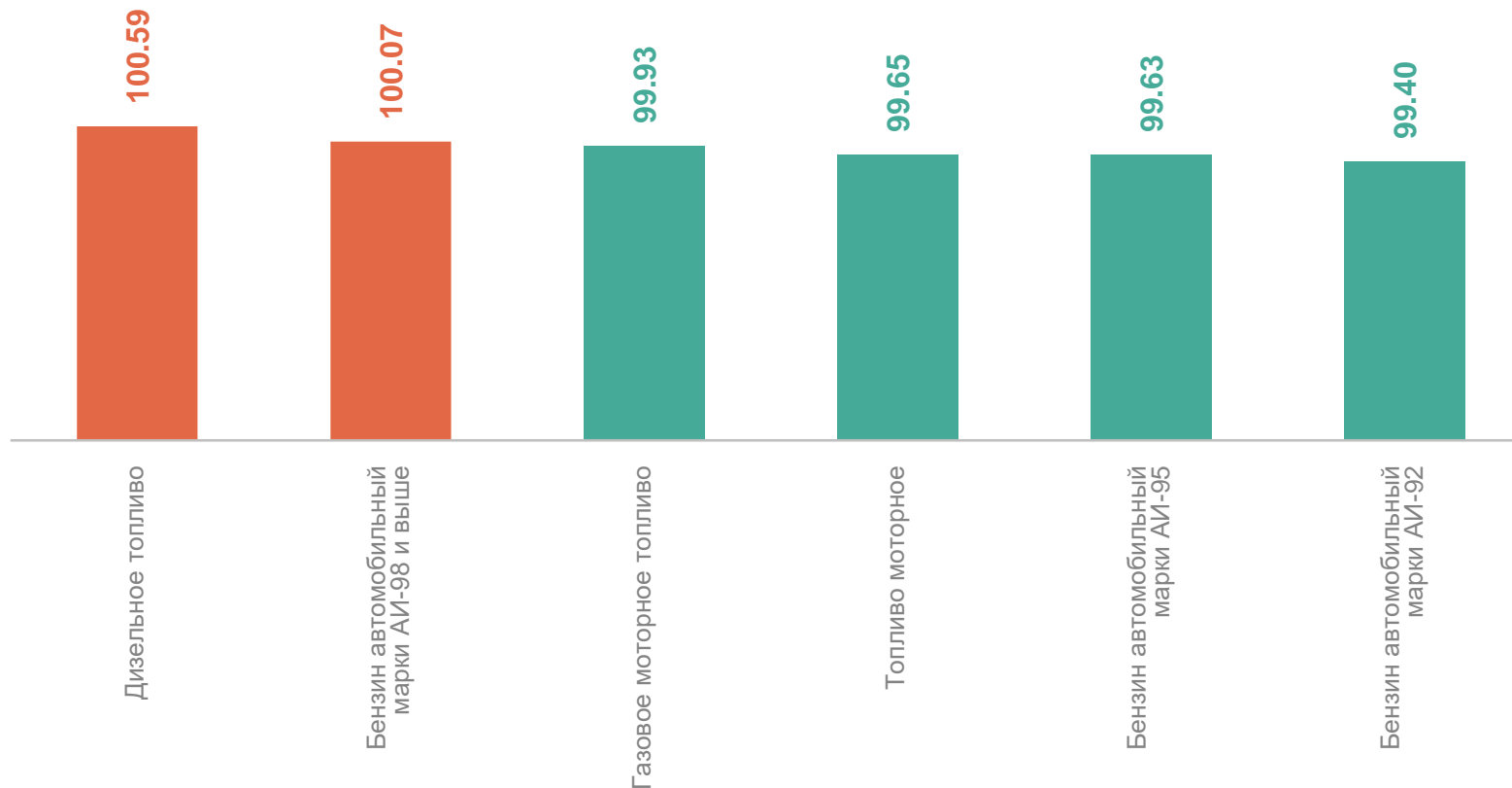
МОССТАТ



ИНДЕКСЫ ЦЕН НА ТОПЛИВО МОТОРНОЕ

декабрь 2023 г. в % к предыдущему месяцу

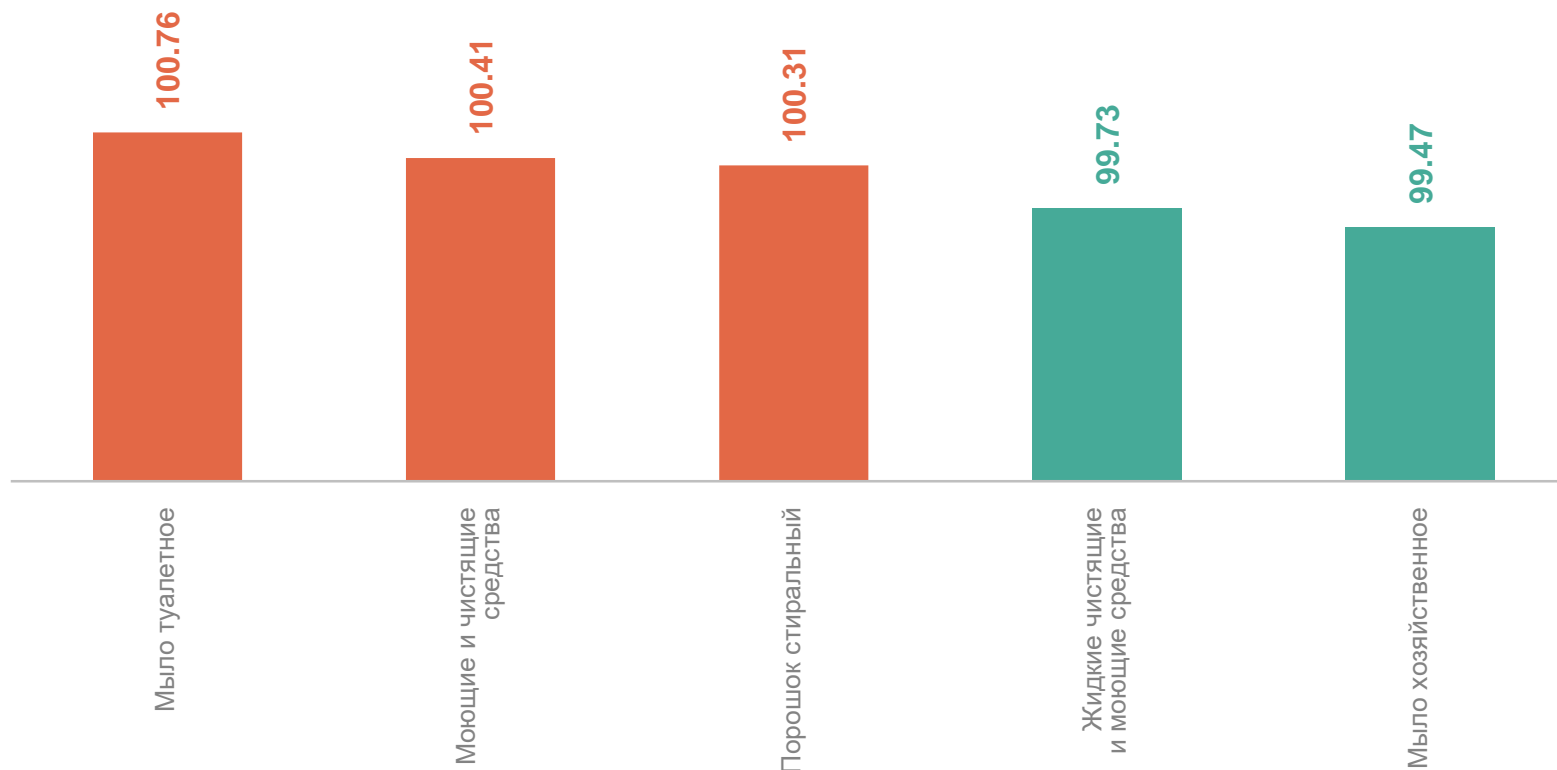
МОССТАТ



ИНДЕКСЫ ЦЕН НА МОЮЩИЕ И ЧИСТЯЩИЕ СРЕДСТВА

декабрь 2023 г. в % к предыдущему месяцу

МОССТАТ



ИНДЕКСЫ ЦЕН НА ЖИЗНЕННО НЕОБХОДИМЫЕ И ВАЖНЕЙШИЕ ЛЕКАРСТВЕННЫЕ ПРЕПАРАТЫ

декабрь 2023 г. в % к предыдущему месяцу

МОССТАТ

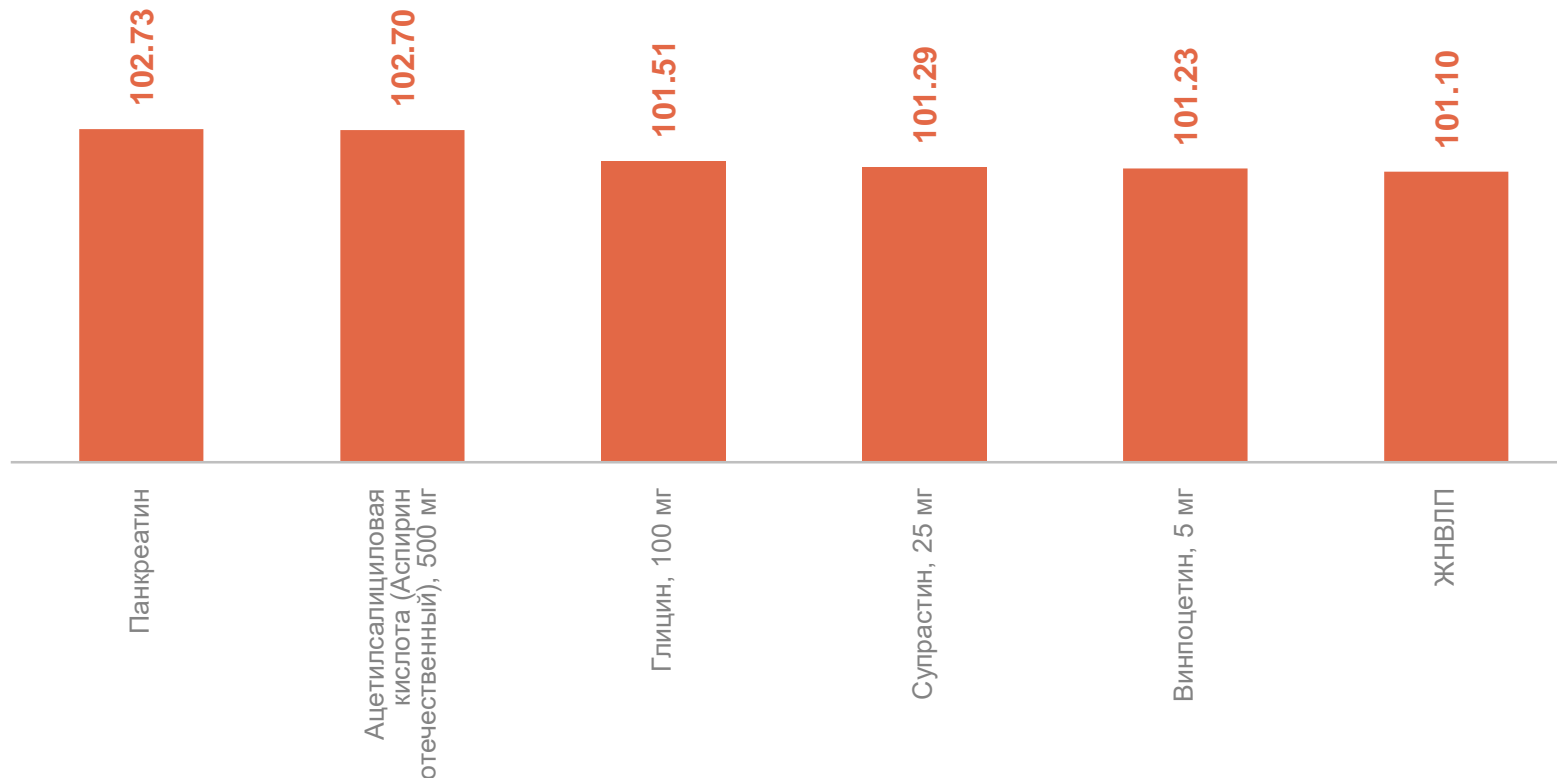
101,10 ЖНВЛП

102,73 Панкреатин

102,70 Ацетилсалициловая кислота (Аспирин отечественный), 500 мг

101,29 Супрастин, 25 мг

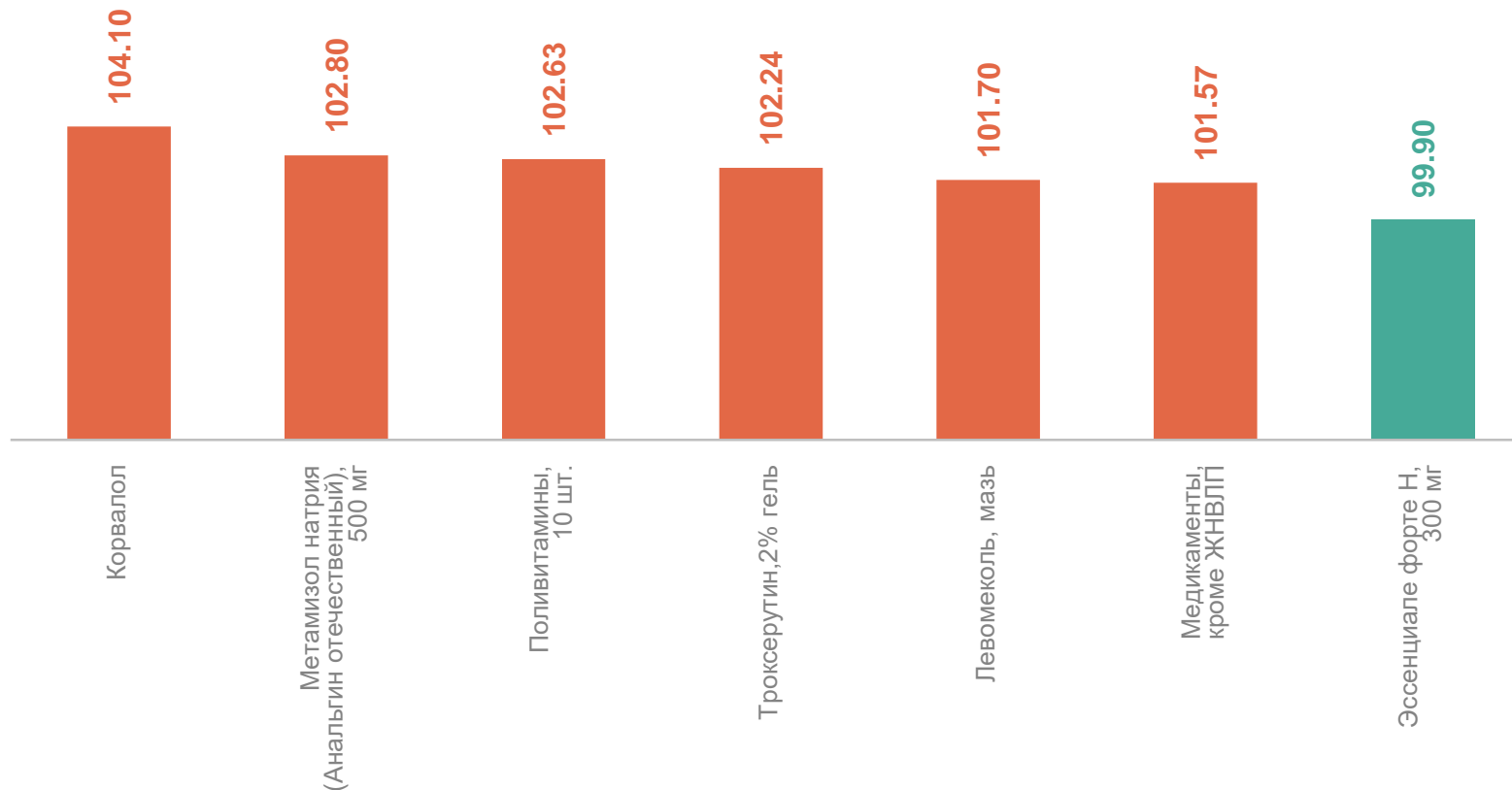
101,23 Винпоцетин, 5 мг



ИНДЕКСЫ ЦЕН НА МЕДИКАМЕНТЫ,

кроме жизненно необходимых и важнейших лекарственных препаратов
декабрь 2023 г. в % к предыдущему месяцу

МОССТАТ



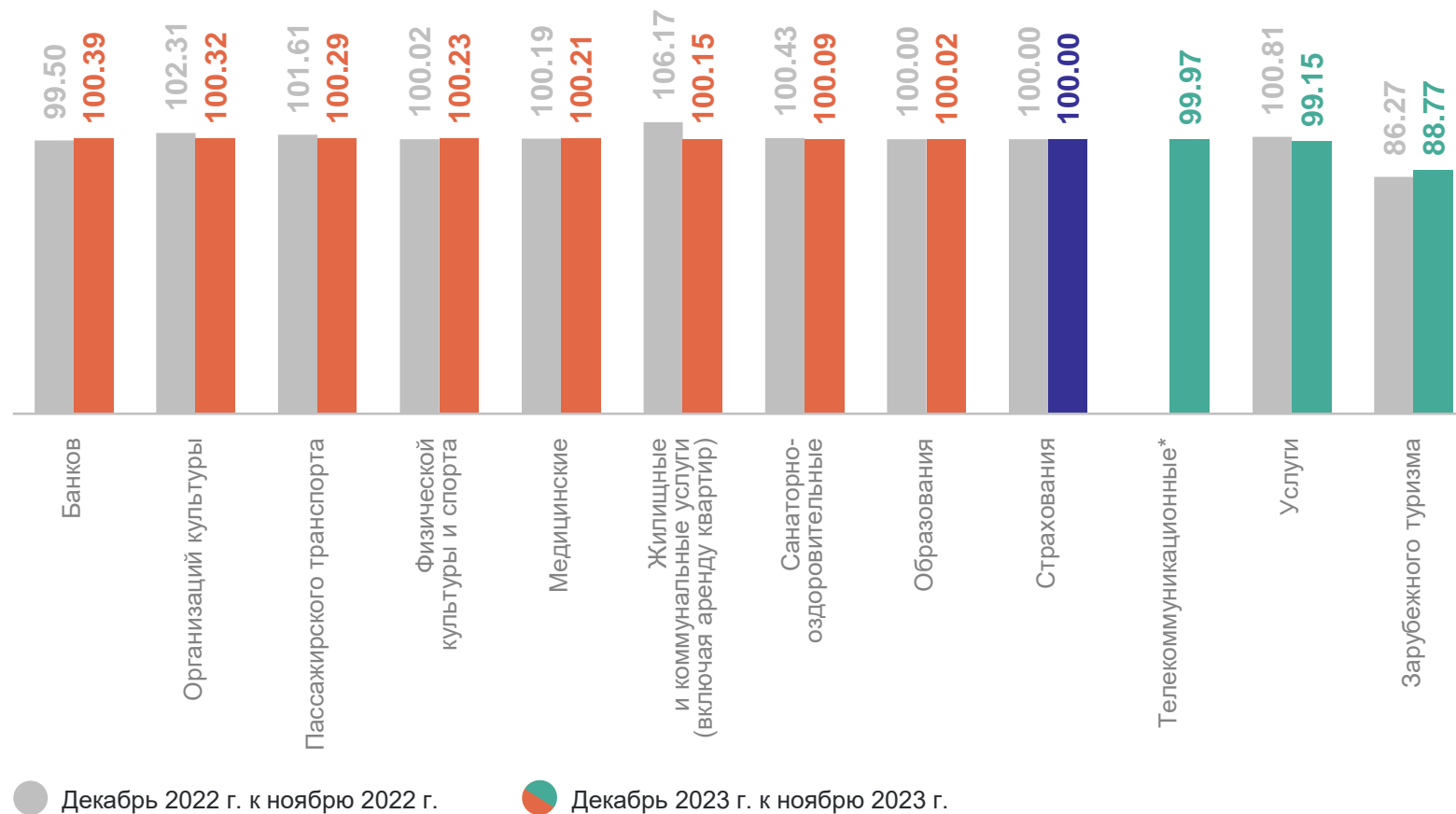
4

Индексы цен и тарифов на услуги

ИНДЕКСЫ ЦЕН И ТАРИФОВ НА УСЛУГИ

декабрь в % к предыдущему месяцу

МОССТАТ

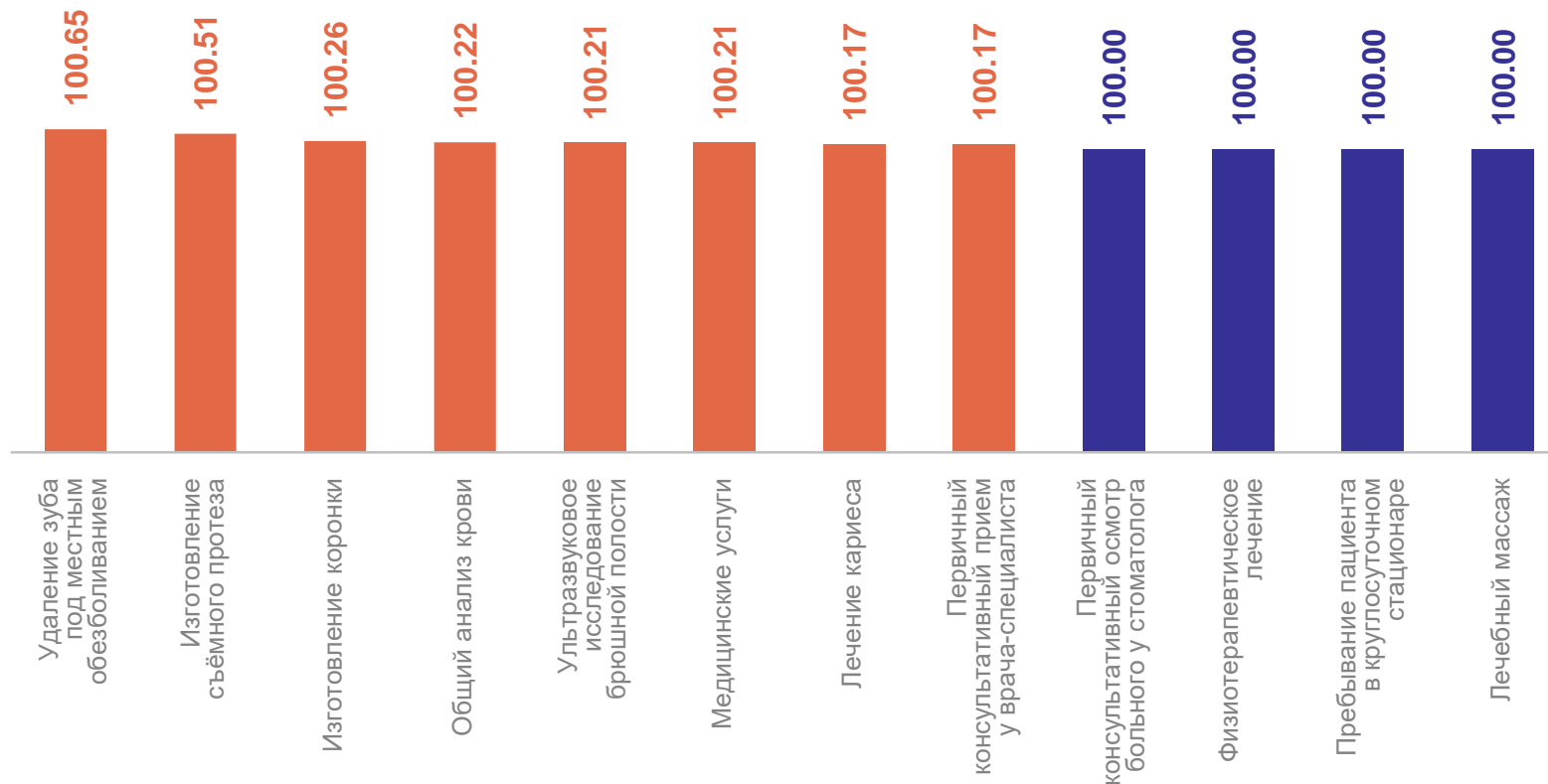


*Здесь и далее показатель введен с 2023 г.

ИНДЕКСЫ ЦЕН НА МЕДИЦИНСКИЕ УСЛУГИ

декабрь 2023 г. в % к предыдущему месяцу

МОССТАТ



СРЕДНИЕ ЦЕНЫ НА МЕДИЦИНСКИЕ УСЛУГИ

декабрь 2023 г., рублей

МОССТАТ

Первичный консультативный приём
у врача-специалиста, посещение

1 585,90 ↑

Пребывание пациента в круглосуточном стационаре, койко-день

2 247,24 ●

Ультразвуковое исследование
брюшной полости, исследование

1 915,23 ↑

Физиотерапевтическое лечение,
процедура

393,51 ●

Общий анализ крови, анализ

673,59 ↑

Первичный консультативный осмотр
больного у стоматолога, посещение

664,12 ●

Удаление зуба под местным
обезболиванием, удаление

2 596,25 ↑

Лечение кариеса, пломба

2 948,14 ↑

Изготовление съёмного протеза,
протез

23 210,99 ↑

Изготовление коронки, шт.

9 745,47 ↑

Лечебный массаж, сеанс

1 042,00 ●

● Повышение

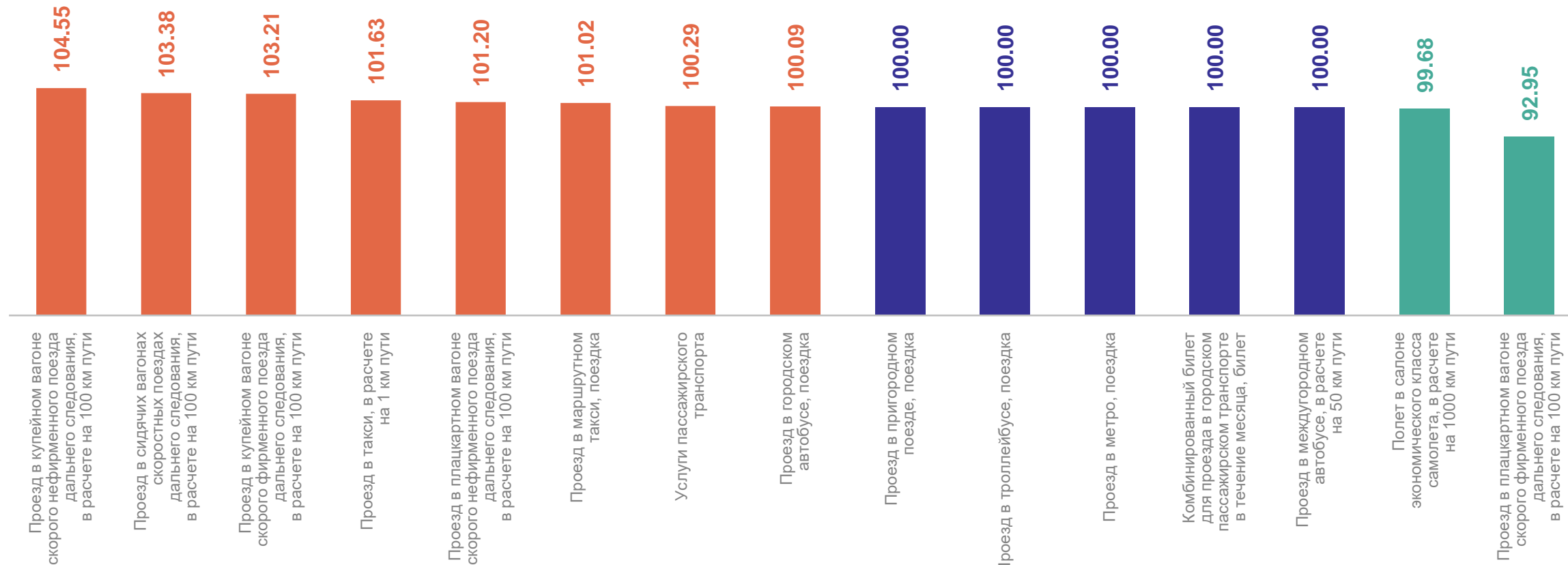
● Понижение

● Без изменений

ИНДЕКСЫ ЦЕН НА УСЛУГИ ТРАНСПОРТА

декабрь 2023 г. в % к предыдущему месяцу

МОССТАТ



СРЕДНИЕ ЦЕНЫ НА УСЛУГИ ТРАНСПОРТА

декабрь 2023 г., рублей

МОССТАТ

Проезд в плацкартном вагоне скорого фирменного поезда дальнего следования, в расчете на 100 км пути

362,21 ↓

Проезд в плацкартном вагоне скорого нефирменного поезда дальнего следования, в расчете на 100 км пути

271,72 ↑

Проезд в купейном вагоне скорого фирменного поезда дальнего следования, в расчете на 100 км пути

560,44 ↑

Проезд в купейном вагоне скорого нефирменного поезда дальнего следования, в расчете на 100 км пути

392,26 ↑

Проезд в маршрутном такси, поездка

52,92 ↑

Полет в салоне экономического класса самолета, в расчете на 1 000 км пути

9 880,13 ↓

Проезд в междугороднем автобусе, в расчете на 50 км пути

184,86 ●

Проезд в такси, в расчете на 1 км пути

58,18 ↑

Проезд в городском автобусе, поездка

51,72 ↑

Проезд в пригородном поезде, поездка

99,00 ●

Комбинированный билет для проезда в городском пассажирском транспорте в течение месяца, билет

1 348,54 ●

Проезд в троллейбусе, поездка

51,61 ●

Проезд в метро, поездка

56,91 ●

Проезд в сидячих вагонах скоростных поездах дальнего следования, в расчете на 100 км пути

400,33 ↑

● Повышение ● Понижение ● Без изменений

ИНДЕКСЫ ЦЕН И ТАРИФОВ НА ЖИЛИЩНО-КОММУНАЛЬНЫЕ УСЛУГИ

декабрь в % к предыдущему месяцу

МОССТАТ

